



Gesuch um Erteilung eines Lernfahr- bzw. eines Führerausweises der Kategorie:
 Gesuch um Umtausch eines ausländischen Führerausweises der Kategorie:

A ≤25 kW **A** >25 kW **A1** **B** **B1** **C** **C1** **D** **D1** **BE** **CE** **C1E** **DE** **D1E** **F** **G** **M** **BPT**

1. Personalien (Bitte Gross- / Kleinschrift in schwarzer Farbe)

Name (auch Geburtsname):

Vorname(n):

Strasse, Nr.:

PLZ

Wohnort:

Heimatort(e)/Kanton (Ausländer Heimatstaat)

Geburtsdatum:
(Tag/Monat/Jahr)

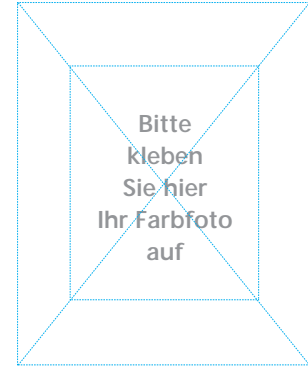
weiblich

männlich



Früherer Wohnort:

bis



(aktuelles Farbfoto
Format ca. 35 x 45 mm)

Unterschrift Gesuchsteller/in (innerhalb dieses Feldes in **schwarzer** Farbe)

Bestätigung der Identifikation bzw. der Personalien → Auszufüllen durch die zuständige Behörde ←

Datum:

Stempel und Unterschrift

2. Krankheiten, Gebrechen und Süchte

2.1 Leiden Sie an einer nicht folgllos ausgeheilten:

- Krankheit der Atmungsorgane? ja nein
- Krankheit des Herzens oder der Blutgefässe? ja nein
- Nierenkrankheit? ja nein
- Nervenkrankheit? ja nein
- Krankheit der Bauchorgane? ja nein
- Unfallverletzung? ja nein

2.2 Leiden oder litten Sie jemals an:

- Ohnmachtsanfällen? ja nein
- Schwächezuständen? ja nein
- Süchten (Alkohol, Rauschgift, Medikamente)? ja nein
- Geisteskrankheiten? ja nein
- Epilepsie oder epilepsieähnlichen Anfällen? ja nein
- Gehörlosigkeit? ja nein

2.3 Ist Ihres Wissens Ihr Blutdruck normal?

nein ja

Wenn nein: zu hoch zu niedrig

2.4 Waren Sie je in einer Heilstätte für Alkohol-
kranke hospitalisiert?

ja nein

2.5 Haben Sie je eine Entziehungskur für
Rauschgift durchgemacht?

ja nein

2.6 Waren Sie je in einer Klinik für Geistes-
oder Gemütskranke hospitalisiert?

ja nein

2.7 Haben Sie andere Krankheiten oder
Gebrechen, die Sie am sicheren Führen eines
Motorfahrzeuges hindern könnten?

ja nein

2.8 Bemerkungen: _____

Ich bestelle

Katalog der Prüfungsfragen

Handbuch der Verkehrsregeln

3. Sehtest (gültig 24 Monate) → Auszufüllen durch einen ermächtigten Optiker oder Arzt ←

3.1 Sehschärfe: Fernvisus

unkorrigiert

korrigiert

R: L: R: L:

3.2 Horizontales Gesichtsfeld

- keine Einschränkung ≥ 140° < 140°
- Ausfälle: ja: rechts links

3.3 Augenbeweglichkeit

- nach rechts oben, rechts, rechts unten, links oben, links, links unten geprüft

Doppelbilder: nein ja, Blickrichtung _____

3.4 Stereosehen

Bestehen wesentliche Einschränkungen? ja nein

3.5 Pupillenmotorik

Liegt eine Anisokorie vor? ja nein

Lichtreaktion prompt (beidseitig) verzögert oder fehlend

Resultat

- Anforderungen der Gruppe erfüllt.
- Ohne Sehhilfe mit Brille oder Kontaktlinsen
- Nur mit augenärztlicher Zustimmung

Bemerkungen _____

Datum: _____ Stempel/Unterschrift: _____

4. Vormundschaft

Stehen Sie unter Vormundschaft

ja

nein

Name und Adresse des Vormundes: _____

Wer vorsätzlich durch unrichtige Angaben, Verschweigen erheblicher Tatsachen oder Vorlage falscher Bescheinigungen einen Ausweis erschleicht, wird mit Gefängnis oder mit Busse bestraft (Art. 97 SVG) und hat mit dem Entzug des Ausweises zu rechnen (Art. 16 SVG).

Datum: _____

Unterschrift: _____

Für Minderjährige / Bevormundete der gesetzliche Vertreter (Vater, Mutter oder Vormund): _____

Bitte nicht ausfüllen

Gesuchskontrolle	ADMAS	Arzt	Kontrollfahrt	Fahrpraxis	Auflagen	PIN
------------------	-------	------	---------------	------------	----------	-----

Wichtige Hinweise

Bisherige Ausweise

- Besitzen oder besaßen Sie schon einen Lernfahr- oder Führerausweis? ja nein
- Wenn ja, für welche Fahrzeugkategorie(n)? _____
- Von welchem Kanton oder Staat wurde er ausgestellt? _____

Identifikation bzw. Personaliennachweis

Wer nicht im Besitz eines Führerausweises ist und erstmals dieses Gesuch einreicht, muss persönlich bei der Gemeindeverwaltung/ Einwohnerkontrolle oder beim Strassenverkehrsamt vorsprechen und zusätzlich einen gültigen Identifikationsnachweis mit Foto (CH-Bürger/in: Identitätskarte/Pass, Ausländer/in: Original-Ausländerausweis) vorlegen.

Sehtest (Verkehrszulassungsverordnung Art. 9)

Vor der Einreichung eines Gesuches um die Erteilung eines Lernfahr- oder Führerausweises oder einer Bewilligung zum berufsmässigen Personentransport muss der Gesuchsteller sein Sehvermögen bei einem Arzt oder einem von der kantonalen Behörde anerkannten Augenoptiker summarisch prüfen lassen. Das Ergebnis ist auf dem Gesuchsformular in der Rubrik 3 "Sehtest" festzuhalten.

Bei einem Gesuch um einen Lernfahr- oder Führerausweis der Kategorien A oder B, der Unterkategorien A1 oder B1 sowie der Spezialkategorien F, G oder M werden die Sehschärfe, das Gesichtsfeld und die Augenbeweglichkeit (Doppelsehen) untersucht.

Bei einem Gesuch um einen Lernfahr- oder Führerausweis der Kategorien C und D, der Unterkategorien C1 oder D1 oder um eine Bewilligung zum berufsmässigen Personentransport sowie bei einem Gesuch um einen Fahrlehrerausweis der Kategorien I, II und IV werden zusätzlich das Stereosehen und die Pupillenmotorik untersucht.

Der Sehtest darf nicht mehr als 24 Monate zurückliegen.

Kurs über lebensrettende Sofortmassnahmen (Verkehrszulassungsverordnung Art. 10)

Spätestens bei der Anmeldung zur Prüfung der Basistheorie für den Erwerb eines Lernfahrausweises der Kategorien A oder B oder der Unterkategorien A1 oder B1 muss der Gesuchsteller eine Bescheinigung über den Besuch eines Kurses über lebensrettende Sofortmassnahmen beilegen.

Der Kurs darf nicht mehr als sechs Jahre zurückliegen.

Basistheorie (Verkehrszulassungsverordnung Art. 13)

Eine Prüfung der Basistheorie müssen Personen ablegen, die einen Führerausweis der Kategorien A oder B oder der Unterkategorien A1 oder B1 erwerben wollen.

Keine Prüfung der Basistheorie müssen Personen ablegen, die einen Führerausweis der Kategorien A, B, C oder D oder der Unterkategorien A1, B1, C1 oder D1 erwerben wollen und bereits einen Führerausweis einer dieser Kategorien oder Unterkategorien besitzen. Dies gilt auch für Personen, die einen Führerausweis der Spezialkategorie F erwerben wollen und bereits einen Führerausweis der Spezialkategorie G besitzen, sowie für Personen, die einen Führerausweis der Kategorien BE, CE oder DE oder der Unterkategorien C1E oder D1E erwerben wollen und den Führerausweis für das Zugfahrzeug besitzen.

Wer den Führerausweis der Spezialkategorien F, G oder M erwerben will, legt eine Prüfung der Basistheorie ab, welche der entsprechenden Fahrzeugkategorie angepasst ist.

Eine bestandene Prüfung der Basistheorie gilt für zwei Jahre.

Der Lernfahrausweis wird **nach** bestandener Prüfung der Basistheorie erteilt (Verkehrszulassungsverordnung Art. 15)

Beilagen (bitte Zutreffendes ankreuzen)

- Nothelferausweis **im Original** (Bescheinigung über lebensrettende Sofortmassnahmen)
- Ausländischer Führerausweis **im Original**
- Kopie Ausländerausweis (beim Umtausch eines ausländischen Führerausweises)
- gültiger Lehrvertrag (bei Lastwagenführer- bzw. Motorradmechaniker-Lehrlingen)

Wichtige Hinweise

Kurs für Verkehrskunde (Verkehrszulassungsverordnung Art. 18)

Wer den Führerausweis der Kategorien A oder B oder der Unterkategorien A1 oder B1 erwerben will, muss spätestens bei der Anmeldung zur praktischen Führerprüfung eine Bescheinigung über die Teilnahme an einem Kurs über Verkehrskunde beilegen. Der Kursbesuch darf nicht mehr als zwei Jahre zurückliegen.

Die Kursteilnahme setzt den Besitz eines Lernfahrausweises voraus.

Praktische Grundschulung für Motorrad-Fahrschüler (Verkehrszulassungsverordnung Art. 19)

Wer den Führerausweis der Kategorie A oder der Unterkategorie A1 erwerben will, muss innert vier Monaten seit der Erteilung des Lernfahrausweises die praktische Grundschulung bei einem Inhaber des Fahrlehrerausweises der Kategorie IV absolvieren.

Die praktische Grundschulung dauert für den Erwerb des Führerausweises der Kategorie A zwölf Stunden, für den Führerausweis der Unterkategorie A1 acht Stunden. Besitzt der Gesuchsteller für den Führerausweis der Kategorie A die Unterkategorie A1, dauert die Grundschulung noch sechs Stunden.

Fahrpraxis (Verkehrszulassungsverordnung Art. 8)

Wer den Führerausweis der Kategorie D erwerben will, muss während eines Jahres regelmässig Motorwagen der Kategorie C geführt haben. Dies gilt nicht bei Personen, die sich über den erfolgreichen Abschluss der Mindestausbildung (VZV Anhang 10 Ziffer 2) ausweisen können und

- a. während mindestens drei Monaten einen Lastwagen oder Trolleybus geführt haben; oder
- b. während mindestens zwei Jahren regelmässig Motorwagen der Kategorie B geführt haben.

Wer den Führerausweis der Unterkategorie D1 erwerben will, muss während mindestens eines Jahres regelmässig Motorwagen der Kategorie B oder während mindestens drei Monaten einen Lastwagen oder Trolleybus geführt haben.

Wer mit Motorfahrzeugen der Kategorien B oder C, der Unterkategorien B1 oder C1 oder der Spezialkategorie F berufsmässig Personen transportieren will, muss während eines Jahres regelmässig ein Motorfahrzeug der entsprechenden oder einer höheren Ausweiskategorie, ausgenommen die Kategorie A und die Unterkategorie A1 geführt haben.

Lernfahrten gelten nicht als Fahrpraxis.

Der Gesuchsteller darf während der Dauer der Fahrpraxis, mindestens aber während eines Jahres bis zur Erteilung des Lernfahrausweises oder, wenn ein solcher nicht erforderlich ist, bis zur Zulassung zur praktischen Führerprüfung mit einem Motorfahrzeug keine Widerhandlung gegen die Verkehrsregeln begangen haben, die zu einem Führerausweisentzug führt oder geführt hat.



STRASSENVERKEHRSAMT DES KANTONS ZÜRICH

Internet: www.stva.zh.ch


















E-Mail: info@stva.zh.ch

8036 Zürich-Albisgüetli
Uetlibergstrasse 301
Telefon: 01 468 31 11
Fax: 01 468 34 92

8408 Winterthur-Wülflingen
Taggenbergstrasse 1
Telefon: 052 224 24 24
Fax: 052 224 24 55

8105 Regensdorf
Riedthofstrasse 192
Telefon: 01 840 38 45
Fax: 01 840 14 37

Führerausweiskategorien

Kategorien / Unterkategorien		Mindestalter	Ärztliche Untersuchung
A ≤25 kW 	Motorräder mit einer Motorleistung von nicht mehr als 25 kW und einem Verhältnis von Motorleistung und Leergewicht von nicht mehr als 0,16 kW/kg.	18 Jahre	nein
A > 25 kW 	Motorräder mit einer Motorleistung von mehr als 25 kW und einem Verhältnis von Motorleistung und Leergewicht von mehr als 0,16 kW/kg.	25 Jahre oder zwei Jahre Fahrpraxis mit A≤25 kW	nein
A1 	Motorräder mit einem Hubraum von nicht mehr als 125 cm ³ und einer Motorleistung von höchstens 11 kW.	16 Jahre: ≤ 50 cm ³ 18 Jahre: ≤ 125 cm ³	nein
B 	Motorwagen und dreirädrige Motorfahrzeuge mit einem Gesamtgewicht von nicht mehr als 3500 kg und nicht mehr als acht Sitzplätzen ausser dem Fahrersitz; mit einem Fahrzeug dieser Kategorie darf ein Anhänger mit einem Gesamtgewicht von nicht mehr als 750 kg mitgeführt werden. Fahrzeugkombinationen aus einem Zugfahrzeug der Kategorie B und einem Anhänger von mehr als 750 kg, sofern das Gesamtzugsgewicht 3500 kg und das Gesamtgewicht des Anhängers das Leergewicht des Zugfahrzeuges nicht übersteigen.	18 Jahre	nein
B1 	Klein- und dreirädrige Motorfahrzeuge mit einem Leergewicht von höchstens 550 kg.	18 Jahre	nein
C 	Motorwagen – ausgenommen jene der Kategorie D – mit einem zulässigen Gesamtgewicht von mehr als 3500 kg; mit einem Motorwagen dieser Kategorie darf ein Anhänger mit einem Gesamtgewicht von nicht mehr als 750 kg mitgeführt werden.	18 Jahre	ja
C1 	Motorwagen – ausgenommen jene der Kategorie D – mit einem Gesamtgewicht von mehr als 3500 kg, aber nicht mehr als 7500 kg; mit einem Motorwagen dieser Unterkategorie darf ein Anhänger mit einem Gesamtgewicht von nicht mehr als 750 kg mitgeführt werden.	18 Jahre	ja
D 	Motorwagen zum Personentransport mit mehr als acht Sitzplätzen ausser dem Fahrersitz; mit einem Motorwagen dieser Kategorie darf ein Anhänger mit einem Gesamtgewicht von nicht mehr als 750 kg mitgeführt werden.	21 Jahre	ja
D1 	Motorwagen zum Personentransport mit mehr als acht, aber nicht mehr als 16 Sitzplätzen ausser dem Fahrersitz; mit einem Motorwagen dieser Unterkategorie darf ein Anhänger mit einem Gesamtgewicht von nicht mehr als 750 kg mitgeführt werden.	21 Jahre	ja
BE 	Fahrzeugkombinationen aus einem Zugfahrzeug der Kategorie B und einem Anhänger, die als Kombination nicht unter die Kategorie B fallen.	18 Jahre	nein
CE 	Fahrzeugkombinationen aus einem Zugfahrzeug der Kategorie C und einem Anhänger mit einem Gesamtgewicht von mehr als 750 kg.	18 Jahre	ja
C1E 	Fahrzeugkombinationen aus einem Zugfahrzeug der Unterkategorie C1 und einem Anhänger mit einem Gesamtgewicht von mehr als 750 kg, sofern das Gesamtgewicht der Kombination 12000 kg und das Gesamtgewicht des Anhängers das Leergewicht des Zugfahrzeugs nicht übersteigen.	18 Jahre	ja
DE 	Fahrzeugkombinationen aus einem Zugfahrzeug der Kategorie D und einem Anhänger mit einem Gesamtgewicht von mehr als 750 kg.	21 Jahre	ja
D1E 	Fahrzeugkombinationen aus einem Zugfahrzeug der Unterkategorie D1 und einem Anhänger mit einem Gesamtgewicht von mehr als 750 kg, sofern das Gesamtgewicht der Kombination 12000 kg und das Gesamtgewicht des Anhängers das Leergewicht des Zugfahrzeugs nicht übersteigen und der Anhänger nicht zum Personentransport verwendet wird.	21 Jahre	ja
Spezialkategorien			
F 	Motorfahrzeuge, ausgenommen Motorräder, mit einer Höchstgeschwindigkeit bis 45 km/h.	16 Jahre	nein
G 	Landwirtschaftliche Motorfahrzeuge mit einer Höchstgeschwindigkeit bis 30 km/h, unter Ausschluss der Ausnahmefahrzeuge.	14 Jahre	nein
M 	Motorfahrräder.	14 Jahre	nein
Berufsmässiger Personentransport			
BPT	Berufsmässiger Personentransport mit Motorfahrzeugen der Kategorien B oder C, der Unterkategorien B1 oder C1 oder der Spezialkategorie F. In den Kategorien D oder D1 ist die Bewilligung enthalten.	Ein Jahr Fahrpraxis mit einem Fahrzeug der entsprechenden Kategorie	ja